

JALIS/CALIS 服务在江苏省的部署

孟勇

JALIS管理中心

2011年12月22日

盐城工学院

内容提要

- 1 成员馆加入CALIS服务体系工作流程
- 2 成员馆如何获取CALIS服务一览表
- 3 RCS平台租用馆管理员R2的工作
- 4 UAS租用馆系统管理员的工作

1 成员馆加入CALIS服务体系工作流程

序号	工作流程	各馆工作	JALIS工作	时间截点
1	成为正式激活的CALIS成员馆	-网上激活：在CALIS机构服务平台中注册，在线填写申请表，更新本馆信息，完成激活工作； -正式激活：签署《CALIS服务协议》，成为正式成员馆。	组织全省高校签署《CALIS服务协议》， 汇总提交CALIS管理中心	
2	向省中心提交使用CALIS共享版软件的申请	填写《成员馆共享版系统申请表》（附件六）和《成员馆信息表》（附件八），电子版发送JALIS邮箱： jalis@nju.edu.cn 。附件下载见 http://project.jalis.org.cn/my		
3	由省中心接受申请并进行预审		接收各馆共享版系统申请，并对申请进行预审。	
4	提交CALIS管理中心复审并备案		汇总各馆申请提交CALIS管理中心审批， 等待CALIS下发RCS的R2账号	
5	省中心为成员馆开通各个应用系统租用版	开放本馆的OPAC服务，升级本馆的OPAC服务（必须4.0版及以上），检查并修正本馆的CALISID（6为数字）。	利用R2账号为各馆开通所申请的应用服务， 建立各馆初始系统用管理员账号	
6	各馆安装配置本地联合认证接口	各馆与汇文公司联系，安装配置本地联合认证接口，完成后 上报JALIS管理中心办公室。		
7	成员馆参加省中心组织的应用系统使用培训	各馆技术人员和馆际互借人员参加由JALIS管理中心组织的应用系统业务技能培训。	对各馆的技术人员和馆际互借人员进行 应用系统培训	
8	成员馆获取CALIS各个应用系统租用版服务	调试联合认证，设置固定馆际互借人员岗位，开展服务宣传， 辅导新读者的注册、老读者账号的重新关联。	配合各馆的联合认证调试，解决相关技术 问题。	
9	成员馆获取CALIS其他各类服务，实现服务集成	各馆根据自身需求，可自行申请外文期刊网、e读、联合目录 等服务，申请流程见 http://project.jalis.org.cn/my/		

1.1 成为正式激活的CALIS成员馆

- 成员馆的定义
 - 全国所有高校馆（含高职高专院校）均为CALIS成员馆
- 网上激活：
 - 在CALIS机构服务平台中（<http://member.calis.edu.cn>）注册，在线填写申请表，更新本馆信息完成网上激活。
- 正式激活：
 - 与CALIS管理中心、江苏省中心签署《CALIS服务协议》（三方协议）后，才能获取CALIS全部服务。

我馆是否已经正式激活：请登录 CALIS机构服务平台查看“机构状态”是否显示为正式激活，若未正式激活，请及时完善激活工作。
若不知道是否正式激活、登录账号或是登录密码请联系CALIS管理中心，联系人：蔡玉梅 010-62758879。

1.2 向省中心提交使用共享版软件的申请

- 填写《成员馆共享版系统申请表》（附件六）和《成员馆信息表》（附件八），电子版发送：jalis@nju.edu.cn。
- 附件下载地址：<http://project.jalis.org.cn/my>
- 附件六中包括《会员单位基本信息表》和《CALIS应用系统申请表》两张表，对申请表中国所列出的馆际互借系统、统一认证系统、参考咨询系统和统一交换系统等服务，请全部申请，目前已开通馆际互借系统、统一认证系统，其他服务将陆续开通。

1.3 省中心接受申请并进行预审

- 省中心（**JALIS**管理中心）对各馆提交的《成员馆共享版系统申请表》（附件六）和《成员馆信息表》（附件八）进行预审，汇总后提交**CALIS**管理中心。

1.4 提交CALIS管理中心复审并备案

- CALIS管理中心对省中心提交的各馆申请服务材料进行复审并备案登记，同时下发CALIS会员中心（RCS）各馆的超级管理员账号R2。
- R2账号用于申请本馆CALIS应用系统租用版。（此工作暂时由省中心代理完成）

1.5 省中心为成员馆开通应用系统租用版

- 省中心利用R2账号为各馆开通所申请的应用服务,建立各馆初始系统的管理员账号。
 - 统一认证（UAS）系统管理员账号：uas_hhu 密码*****
 - 馆际互借（ILL）租用馆管理员账号：ill_hhu 密码*****
 - 测试读者账号：readerhhu 密码*****
- 为保证联合认证与数据收割等重要的服务的部署，各馆的汇文OPAC需4.0版本以上，同时服务能对外开放。
- 修正本馆汇文的CALISID（6为数字）进入本地汇文系统的“系统管理模块”→“系统基本参数”→“CALIS馆代码”。CALIS馆代码为6位数字，请各馆登录CALIS机构服务平台查询各馆的CALIS馆代码。

1.6 各馆安装配置本地联合认证接口

- 各馆与汇文公司联系，安装配置本地联合认证接口，完成后上报JALIS管理中心办公室。

1.7 成员馆参加应用系统使用培训

- 各馆技术人员和馆际互借人员参加由JALIS管理中心组织的应用系统业务技能培训。

1.8 成员馆获取应用系统租用版服务

- 各馆做好汇文联合认证和数据收割接口安装配置和调试工作，能够实现与江苏省共享域中心门户（<http://www.jalis.org.cn>）联合认证。
- 设置固定馆际互借人员岗位，开展服务宣传，辅导新读者的注册。

1.9 成员馆获取CALIS其他各类服务

- 各馆根据自身需求，可自行申请外文期刊网(CCC)、e读、联合目录等服务，申请流程见 <http://project.jalis.org.cn/my/>

2 成员馆获取CALIS服务一览表

CALIS服务		协议和申请表		申请后要做的事情
		基本条件	个性化服务申请	
加入CALIS	激活服务	在 CALIS机构服务平台 中注册，在线填写申请表		获取用户名和密码后，请登录 CALIS机构服务平台 维护信息
	签署协议	《CALIS服务协议》 （附件一）		协议一式三份，成员馆及省中心各留存一份，请妥善保管
开通服务	外文期刊网	提交学校完整的IP段 ccc@calis.edu.cn	《申请CCC内嵌式API信息表》 （附件四）	提交期刊馆藏数据至： ccc@calis.edu.cn
	e读		《申请e读内嵌式API信息表》 （附件五） 填表样例	提交馆藏数据至： zhangmd@calis.edu.cn
	联合目录	《CALIS联合目录服务协议》 （附件二） 《联合目录基本信息登记表》 （附件三）		协议一式两份，成员馆留存一份，请妥善保管
	共享版系统	《成员馆共享版系统申请表》 （附件六） 《成员馆信息表》 （附件八）		安装“汇文联合认证与数据收割接口”，提交JALIS管理中心
说明	<p>1、附件一至附件五电子版提交至：caiym@calis.edu.cn；盖章的纸本件邮寄至CALIS管理中心。</p> <p>2、附件六及附件八电子版提交至JALIS管理中心，由JALIS管理中心汇总后提交至CALIS管理中心。</p> <p>3、“共享版系统”目前只开通统一认证系统、馆际互借系统和参考咨询系统,后期陆续开通统一交换系统等等。</p> <p>4、申请外文期刊网、e读和联合目录服务，请将电子版和纸本直接提交CALIS管理中心；申请共享版系统（馆际互借、统一认证、参考咨询、统一交换等系统）请填写附件六和附件八，提交JALIS管理中心。</p>			

2.1 CALIS三方协议签署流程

- 签署CALIS三方协议是成员馆获取CALIS各项服务的首要条件。
 - 成员馆填写《CALIS服务协议》，在丙方栏下签署盖章（馆长签署+图书馆公章），联系信息要求填写完整，寄送JALIS管理中心。
 - JALIS管理中心审核并在乙方栏签字盖章，寄送CALIS管理中心。
 - 协议书一式三份，甲乙丙放分别存档。
- 服务联系人和联系方式
 - 孟勇， 025-83592953， caiym@calis.edu.cn

2.2 成员馆申请联合目录服务

- 申请开通服务流程
 - 联机编目服务网站 <http://lhml.calis.edu.cn>
 - 填写《联合目录基本信息登记表》（附件三），并与CALIS联机编目中心签署新版《CALIS联合目录服务协议》（附件二），新版协议取消收费。
 - 电子版提交至：caiym@calis.edu.cn；盖章的纸本件邮寄至CALIS管理中心。
 - 开通联合目录帐户：CALIS通过Email形式发送“开户通知及相关的使用说明”给成员馆
- 认证和培训
 - 参加联机编目业务培训以及编目员资格认证考试。
- 服务联系人和联系方式
 - 蔡玉梅， 010-62758879， caiym@calis.edu.cn

2.3 成员馆申请外文期刊网服务

- 申请开通服务流程
 - CALIS外文期刊网服务网站 <http://ccc.calis.edu.cn>
 - 将本校IP范围和期刊馆藏信息，发送至 ccc@calis.edu.cn,
 - 填写《申请CCC内嵌API信息表》（附件四）。
 - 相关FAQ相见CCC网站
- 服务联系人和联系方式
 - 李培，010-62755595-14，lip@calis.edu.cn

2.4 成员馆申请e读服务

- 申请开通服务流程
 - 填写《申请e读内嵌式API信息表》（附件五）和《成员馆信息表》（附件八），附件五需签字加盖公章。
 - 将本校IP地址段和图书馆高精度Logo（包含图标和文字）发送至ccc@calis.edu.cn，日后IP变化，可在外文期刊网的馆员专栏中维护此信息。
 - 管理中心审核后，发出API接口给申请单位。
 - 图书馆调用API接口，在图书馆门户实现资源检索。
- 服务联系人和联系方式
 - 冯英 010-62751436 fengy@calis.edu.cn

2.5 成员馆申请馆际互借与参考咨询服务

- 申请开通服务流程
 - 向省中心（JALIS管理中心）提交《CALIS成员馆应用系统申请表》（附件六）和《成员馆信息表》（附件八），电子版发送至 jalis@nju.edu.cn。
 - 各馆与汇文公司联系，安装配置本地联合认证接口，完成后上报JALIS管理中心。
 - 参加JALIS管理中心组织的应用系统使用培训。
 - 系统开通及试用。
 - 成员馆使用旧版本本地版本馆际互借系统升级时，需提交《CALIS馆际互借（ILL）本地版升级申请表》。
- 服务联系人和联系方式
 - 曾丽军，010-62744072，zenglj@calis.edu.cn

JALIS三期系统部署各成员馆的工作

- **1、签订CALIS服务协议，正式激活CALIS机构库**
 - 签订CALIS三方服务协议，并在CALIS的机构服务平台（<http://member.calis.edu.cn>）正式激活。
- **2、向JALIS管理中心提交应用服务申请表**
 - 填写《成员馆共享版系统申请表》（里面包括两份表格）和《成员馆信息表》，并将附件六和附件八的电子版发送JALIS管理中心邮箱：jalis@nju.edu.cn。
- **3、开放本馆OPAC服务，部署汇文联合认证接口**
 - （1）开放本馆的汇文OPAC服务，OPAC需4.0版本以上，否则无法部署联合认证与数据收割等服务；
 - （2）修改汇文系统中的CALIS馆代码，进入本馆汇文系统的“系统管理模块”→“系统基本参数”→“CALIS馆代码”。CALIS馆代码为6位数字，请登录CALIS机构服务平台，查询各馆的CALIS馆代码；
 - （3）汇文联合认证本地接口，请各馆联系汇文公司咨询，及时安装、配置和部署本馆的接口，完成后上报JALIS管理中心。

JALIS三期系统部署各成员馆的工作（续）

- **4、参加JALIS组织的应用系统业务技能培训**
 - 各馆技术人员、馆际互借人员和参考咨询员参加由JALIS管理中心组织的应用系统业务技能培训。
- **5、联合认证调试与应用系统业务测试**
 - 在UAS（CALIS统一身份认证系统）中配置联合认证接口，建立应用系统管理员账号，设置读者和管理员权限；
 - 用本馆汇文用户登录JALIS读者门户（www.jalis.org.cn）测试联合认证系统、馆际互借系统和虚拟参考咨询系统，同时用建立的应用系统管理员登录系统进行业务测试。
- **6、开展服务宣传工作**
 - 开展本校馆际互借和虚拟参考咨询服务的宣传工作，辅导新读者的注册、老读者账号的重新关联。
- **7、自行申请外文期刊网、e读、联合目录等服务**
 - 各馆根据本馆需求可自行申请外文期刊网、e读、联合目录等服务，申请流程见<http://project.jalis.org.cn/my/>。

JALIS三期系统部署工作进度表（1）

第一批已完成部署的20所高校

序号	学校名称	服务开通时间	序号	学校名称	服务开通时间
#1	江苏大学	2011-10-22	#11	盐城工学院	2011-11-1
#2	南京工程学院	2011-10-23	12	河海大学	2011-11-3
#3	南京师范大学	2011-11-2	13	淮海工学院	2011-11-10
#4	南京理工大学	2011-10-28	14	南京信息工程大学	2011-10-31
#5	苏州大学	2011-10-20	15	南京工业大学	2011-10-28
#6	东南大学	2011-10-28	16	扬州大学	2011-11-8
#7	南京航空航天大学	2011-10-28	17	南京大学	2011-6-20
#8	南京工业职业技术学院	2011-10-28	18	南京晓庄学院	2011-12-8
#9	中国矿业大学	2011-10-28	19	徐州师范大学	2011-11-18
#10	江南大学	2011-10-28	20	江苏海事职业技术学院	2011-11-3

JALIS三期系统部署工作进度表（2）

第二批即将部署的23所高校

序号	学校名称	序号	学校名称
21	宿迁学院	31	常州纺织服装学院
22	苏州市职业大学	32	南京林业大学
23	连云港职业技术学院	33	南京化工职业技术学院
24	南京特殊教育学院	34	金陵科技学院
25	南京农业大学	35	苏州经贸职业技术学院
26	泰州职业技术学院	36	南京高等职业技术学校
27	江苏建康职业学院	37	南京艺术学院
28	常州工学院	38	扬州工业职业技术学院
29	江苏信息职业技术学院	39	常州大学
30	无锡太湖学院	40	无锡城市职业技术学院
		41	南京交通职业技术学院
		42	常州信息职业技术学院
		43	淮阴师范学院

JALIS成员馆管理员工作指南

- RCS平台租用馆管理员R2的工作
- UAS租用馆系统管理员的工作

CALIS共享域平台名词解释

- RCS: CALIS会员与应用注册管理中心
- UAS: 统一认证系统, 分为中心版和共享版 (也称为**共享域管理平台**)
- ILL: 馆际互借与文献传递系统
- CVRS: 参考咨询系统
- UES: 统一交换系统
- NServer: 共享域管理平台统一认证同步子系统

在共享域管理平台, 各成员馆被称做为“租用馆”。

租用馆用户类型

- 1、租用馆系统管理员
 - RCS中的租用馆管理员R2
 - UAS系统管理员
 - ILL系统管理员
 - CVRS系统管理员
 - UES系统管理员
- 2、租用馆普通业务管理员（业务馆员）
 - 使用UAS、ILL、CVRS、UES等业务管理员
- 3、租用馆普通读者
 - 使UAS、ILL、CVRS等读者

3.RCS平台租用馆管理员R2的工作

- 租用馆超级管理员R2职责
- RCS平台R2账号的登录
- 租用馆超级管理员R2工作

3.1 租用馆超级管理员R2职责

在“CALIS会员管理中心（RCS）”中，使用本馆的超级管理员账号r2登录（R2职责由省中心代理完成）。

- 本单位信息配置
- 本单位IP地址信息配置
- 申请CALIS应用系统租用版
- 查看已开通的应用系统

在“RCS”中，使用r1账号，协助超级管理员R2申请CALIS应用系统租用版，管理与本会员单位相关的管理工作；

以应用系统租用版的业务管理员身份（如馆际互借员、参考咨询员、数据编目员等）进行本系统相关的具体业务管理工作，详见各个应用系统的管理和使用手册；

3.2 RCS平台租用馆超级管理员R2的登录

- 登录地址 <http://rcs.calis.edu.cn/update/>
- 使用该平台，首页请确定您机器上是否已安装JRE6或JDK6及以上版本。
- 点击RCS图标启动RCS平台。

CALIS会员管理中心 智能客户端智能客户端界面启动步骤





一、准备JRE6或JDK6

- 1) 在启动智能客户端前，请确定您已安装JRE6或JDK6及以上版本。
- 2) 如果您尚未安装JRE6或JDK6及以上版本，请点击从SUN公司的Java.com下载[JRE6.0](#)，或者从本站下载[JRE6.0](#)
- 3) 无法访问国际网的用户（如某些教育网用户）请注意，在您运行JRE安装程序时候，该安装程序将会尝试连国际网检测更新，所以请耐心等待数分钟其安装界面才会出现。



二、启动智能客户端

- 1) 点击CALIS会员管理中心 智能客户端  直接启动

- 2) 首次启动成功后，将会在您的桌面上创建一个快捷启动图标 ，以后您可以选择直接双击此桌面图标启动客户端，也可仍然使用本页面上面图标启动客户端

CALIS会员管理中心

请输入登录信息

登录名: r2_nul

密码: *****

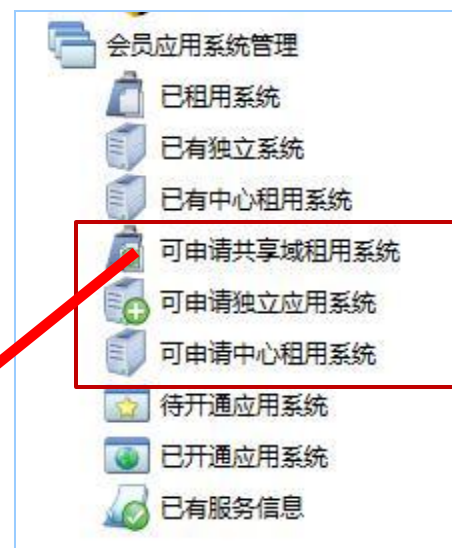
确认 取消

3.3 租用馆超级管理员R2工作

- 1、在RCS中为本馆申请、开通应用系统（暂时由省中心代理操作）
- 2、在RCS中更新本人联系信息、本单位联系人信息、管理本馆业务管理员、本单位的IP地址段（暂时由省中心代理操作）
- 3、在RCS中配置默认使用系统、修改应用系统联系人信息（暂时由省中心代理操作）

3.3.1 在RCS中申请应用系统

- 1) 成员馆在省中心指导下填写《CALIS成员馆应用系统申请表》提交给省中心，由省中心汇总统筹安排提交给CALIS管理中心，从CALIS管理中心获取访问RCS的R2账号信息；
- 2) 成员馆在RCS中所有操作暂时都由省中心代理操作，r2账号目前仅限于省中心使用保存；



会员应用系统管理>可申请共享域租用系统

本栏目用于申请直属共享域中心提供的租用系统，请谨慎操作，以免造成不必要的问题。

租用版系统

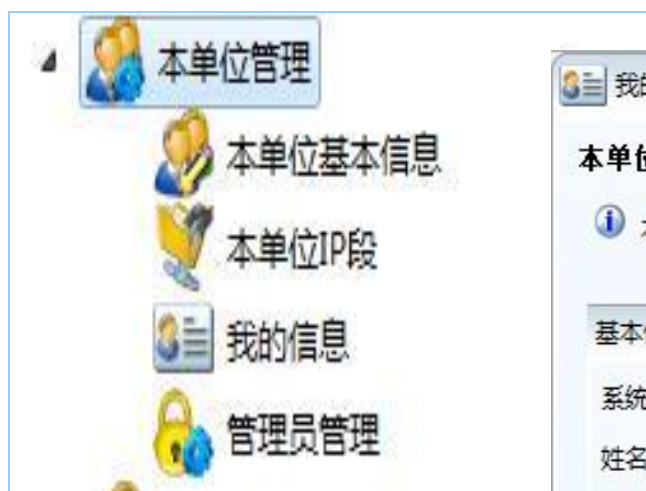
CALIS统一认证系统租用版.v3.0 [详细信息](#) [申请](#)

目前管理员将该类型的应用系统设定为“不能重复申请”，您所属的成员馆已经申请了该类型的应用系统，因此不能再申请了。

CALIS馆际互借系统租用版.v4.2.0 [详细信息](#) [申请](#)

目前管理员将该类型的应用系统设定为“不能重复申请”，您所属的成员馆已经申请了该类型的应用系统，因此不能再申请了。

3.3.2 在RCS中更新本人联系信息



我的信息 本单位IP段 本单位基本信息

本单位管理>我的信息

本栏目用于查询核对您的登录信息，并提供联系信息更新功能，请谨慎操作

基本信息 维护信息

系统唯一登录名	r2_nul
姓名	r2_nul
性别	男(m)
所属用户组	会员单位超级管理员(5)
电话	025-83592953
电子邮箱	jalis@nju.edu.cn

只能修改联系信息

3.3.2 在RCS中更新本单位联系人信息（续）

本单位基本信息

本单位管理>本单位基本信息

本栏目用于查询核对本单位信息，并提供本单位信息更新功能，请谨慎操作，以免造成不必要的问题。

所属成员馆: 南京大学 所属成员馆馆代码: 232010

基本信息

会员单位名称: 南京大学
会员单位代码: 232010
会员单位类型:
CALIS成员馆标志: 是
简称: 南京大学
会员单位网址:
院校层次:
上级主管部门:
状态: 正常(1)
直属中心: [CALIS江苏省文献信息服务](#)

主联系人

姓名: 孟勇
电话: 025-83592953
电子邮件: mengyong@nju.edu.cn
传真: 025-83593138
所属部门: 系统部
邮政编码: 210093
通讯地址: 南京市汉口路22号南京大学

其他联系人列表

联系人	联系人类型	电子邮件	电话	所属部门
汪敬志 王玉华	负责人	hzwang@libr...	025-83686379	编目部
沈鸣	负责人	shenming@li...	025-83592201	自动化部
史梅	主管馆长	shimei@libra...	025-83592943	

只能修改
联系人信息

保存

3.3.2 在RCS中管理成员馆业务管理员（续）

管理员管理

本单位管理>管理员管理

本栏目用于查询核对本单位管理员信息，并提供管理员联系信息更新功能，请谨慎操作，以免造成不必要的问题。

查询

系统唯一登录名 请输入检索关键字 查询

全选 新建 删除

系统唯一登录名	姓名
r2_hubu	张艳

管理员

新建管理员信息

基本信息 维护信息

系统唯一登录名

登录名 * 最小长度：2 最大长度：32

密码 * 最小长度：6 最大长度：20

姓名 * 最小长度：2 最大长度：32

性别 男(m) *

所属用户组

电话

电子邮箱

普通会员单位超级管理员(5)
普通会员单位业务管理员(6)

保存 取消

注意区分超级管理员
和业务管理员权限

3.3.2 在RCS中更新本单位IP地址段（续）

本单位管理>本单位IP段

本栏目用于查询核对本单位IP信息，并提供本单位IP信

所属成员馆：南京大学

所属成员馆：南京大学

查询

名称 请输入检索关键字

全选 新建 删除

名称 上次修改人 上次修改...

南京大学默认I...	[ID:ums-ump...	2011-09-28T...
------------	----------------	----------------

本单位IP范围

更改本单位IP范围信息

基本信息 IPv4 段 IPv6 段 维护信息

全选 新建 删除

开始	结束
58.192.32.0	58.192.55.255
218.94.142.0	218.94.142.255
210.51.223.234	210.51.223.236
218.94.36.116	218.94.36.122
219.219.112.0	219.219.127....
172.20.0.0	172.20.255.255
172.16.0.0	172.16.255.255
221.226.4.0	221.226.4.255
221.226.2.0	221.226.2.255
202.38.2.1	202.38.3.255
58.240.127.2	58.240.127.30
219.219.148.0	219.219.151....
210.28.128.0	210.28.143.255
210.29.240.1	210.29.255.255
202.119.32.1	202.119.47.12
202.119.47.14	202.119.63.255

总数：16

CALIS江苏省文献信息中心
中国高等教育数字图书馆

所在馆：
南京工程学院
帐号：南京大学
扬州大学
密码：南京工业大学
南京航空航天大学

CALIS江苏省文献信息中心
中国高等教育数字图书馆

所在馆：南京大学

下一步

1. 请使用您所在高校的图书卡号/校园卡号进行登录。
2. 当您找不到自己所属的图书馆时，说明贵馆还未与本网站集成完毕，您可与贵馆馆员

保存

3.3.3 在RCS中配置默认使用系统、修改应用系统联系人信息

The screenshot displays the RCS system interface. On the left is a navigation menu with categories like '本单位管理' and '会员应用系统管理'. The main area shows '会员应用系统管理 > 已租用系统'. A table lists systems with columns for '会员单位名称', '应用名称', '应用系统类型...', and '姓名'. The first row is highlighted: '南京大学', 'CALIS馆际互...', 'ill', '李雪涛'. A red arrow points from this row to a '租用应用系统' dialog box. The dialog has tabs for '基本信息', '所属SAAS应用系统信息', '联系人信息', '应用特有信息', '服务信息', '订阅信息', and '维护信息'. The '联系人信息' tab is active, showing fields for '姓名' (李雪涛), '电话' (025-83592201), '电子邮件' (illadmin@library.nju.edu.), and '传真' (025-83592201). Below these, there are fields for '所属部门' (咨询部) and '邮政编码' (210093). At the bottom of the dialog, the '是否为默认系统' checkbox is checked and highlighted with a red box. Buttons for '保存' and '取消' are visible at the bottom right of the dialog.

会员单位名称	应用名称	应用系统类型...	姓名
南京大学	CALIS馆际互...	ill	李雪涛
南京大学	CALIS统一认...	uas	暂无

4 UAS租用馆系统管理员的工作

- UAS租用管理员的登录
- UAS租用管理员的日常工作

4.1 UAS租用管理员的登录

各馆的UAS账号由省中心管理员创建，租用馆管理员R2无法创建和管理UAS账号及应用系统管理员的账号。目前UAS管理员密码忘记只能联系CALIS，省中

- 两种方式登录（登录JDK6及以上版本）

- 第一种：通过UAS

- 登录地址 <http://u>
- 选择“普通管理员
- 选择您所在高校，
- 登录成功后，点击

CALIS省中心版统一认证 - Windows Internet Explorer

http://uas.js.calis.edu.cn:8090/update

CALIS省中心版统一认证

- 1) 在启动智能客户端前，请确定您已安装JRE6或JDK6及以上版本。
- 2) 如果您尚未安装JRE6或JDK6及以上版本，请点击Oracle公司链接 [JRE6.0](#)下载最新版的JRE，
- 3) 无法访问国际网的用户（如某些教育网用户）请注意，在进行安装JRE程序的时候，该安装界面才会出现。

二、启动智能客户端

- 1) 若您已经登录，请点击右侧系统图标  启动客户端。
- 2) 若您还没有登录，请点击“普通管理员登录”按钮或“超级管理员登录”按钮选择您的登录方式启动客户端。
- 3) 今后您需要从此页面登录客户端。您可以[收藏](#)此页。

[普通管理员登录](#) [超级管理员登录](#) [启动客户端](#)

4.1 UAS租用管理员的登录（续）

- 第二种：通过共享域平台门户登录
 - 登录 <http://www.jalis.org.cn>，点击“馆员登陆”
 - 选择您所在高校，输入UAS账号和密码登陆
 - 登陆成功后，进入馆员工作站，点击“CALIS统一认证系统租用版”



CALIS江苏省文献信息服务中心
中国高等教育数字图书馆

ī(P) ▾ 安全(S) ▾ 工具(O) ▾ ⓘ ▾



CALIS数字图书馆系统 南京大学

所在馆: 南京大学

帐号: uas_nul

密码: ●●●●●●

登录

馆员工作台



CALIS馆际互借系统租用版



CALIS统一认证系统租用版

系统使用帮助

4.2 UAS 租用管理员的日常工作

- 在UAS中创建其他应用系统管理账号并授权
- 在UAS中配置本馆统一认证系统参数
- 在UAS中配置联合认证中心

4.2.1 在UAS中创建其他应用系统管理账号并授权

The screenshot displays the UAS system interface. On the left is a navigation tree with '馆员管理' (Librarian Management) highlighted in a red box. The main area shows the '馆员管理' module with a table of existing librarians and a '新建' (New) button also highlighted in a red box. A red arrow points from the '新建' button to a '新建馆员信息' (New Librarian Information) dialog box.

馆员管理

本机构信息 > 馆员管理

本栏目用于管理本单位的馆员，请谨慎操作，以免造成不必要的问题

查询

姓名

全选 新建 删除

系统唯一登录名	姓名
237240:cvrs_lcu	cvrs_lcu
237240:cvrs_z...	cvrs_za_lcu
237240:ill_lcu	ill_lcu
237240:ill_za_...	ill_za_lcu

馆员

新建馆员信息

基本信息

系统唯一登录名

登录名 * 最小长度：2 最大长度：32

密码 * 最小长度：6 最大长度：20

姓名 * 最小长度：2 最大长度：32

性别 男(m) *

单位

电话 * 最小长度：6 最大长度：32

电子邮箱 * 正确格式为：tom@sohu.com

保存 取消

4.2.1 在UAS中创建其他应用系统管理账号并授权(续)

- 建立应该系统管理员账号

账号规则：应用系统名称_内部信息库英文代码

- (1) ill_xxx

- (2) cvrs_xxx

- (3) use_xxx

- 应用系统馆员角色

- (1) 馆际互借员、馆际互借系统管理员

- (2) 虚拟参考咨询馆员、虚拟参考咨询系统管理员

- (3) 统一交换馆员用户、统一交换系统管理员

4.2.1 在UAS中创建其他应用系统管理账号并授权（续）

本机构信息
本机构信息
本单位IP范围
我的信息
馆员管理
用户授权管理
馆员授权
读者授权
本系统注册用户管理
外部系统注册用户管理
应用系统管理
CALIS应用系统
非CALIS应用系统
应用角色
用户数据导入
手动导入
自动导入
参数配置
系统配置
统一认证系统参数配置
双向联合认证集成配置
联合认证中心
代理认证
角色

馆员管理 馆员授权

用户授权管理>馆员授权

请在左侧单选中某个馆员，然后在右侧勾选该馆员的角色，修改完后后点击保存。

管理员

查询

姓名 请输入检索关键字 查询

全选 首页 上一页 下一页 末页 1 跳转

登录名	姓名	性别	电话	电子邮箱	单位
cvrs_lcu	cvrs_lcu	男(m)	123456	123@sohu.c...	
cvrs_zalcu	cvrs_zalcu	男(m)	123456	123@sohu.c...	
ill_lcu	ill_lcu	男(m)	2123245	123@sohu.c...	
ill_zalcu	ill_zalcu	男(m)	123456	123@sohu.c...	
uas_lcu	uas_lcu	男(m)	123456	123@sohu.c...	

分配的角色

- ill.馆际互借系统管理员(正常)
- ill.馆际互借员(正常)
- cvrs.虚拟参考咨询馆员(正常)
- cvrs.虚拟参考咨询租用馆系统管理员(正常)

保存 取消

总数: 5, 页数: 1, 每页20条数据

4.2.2 在UAS中配置本馆统一认证系统参数

- 合法用户
- 过期用户
- 停用用户
- 无效用户
- 已注销用户
- 图书卡
- 外部系统注册用户管理
- 全部用户
- 已删除用户
- 合法用户
- 过期用户
- 停用用户
- 已注销用户
- 应用系统管理
- CALIS应用系统
- 非CALIS应用系统
- 应用角色
- 用户数据导入
- 手动导入
- 自动导入
- 参数配置
- 系统配置**
- 统一认证系统参数配置**
- 双向联合认证集成配置
- 下级认证方列表
- 可信认证方列表

系统配置>统一认证系统参数配置

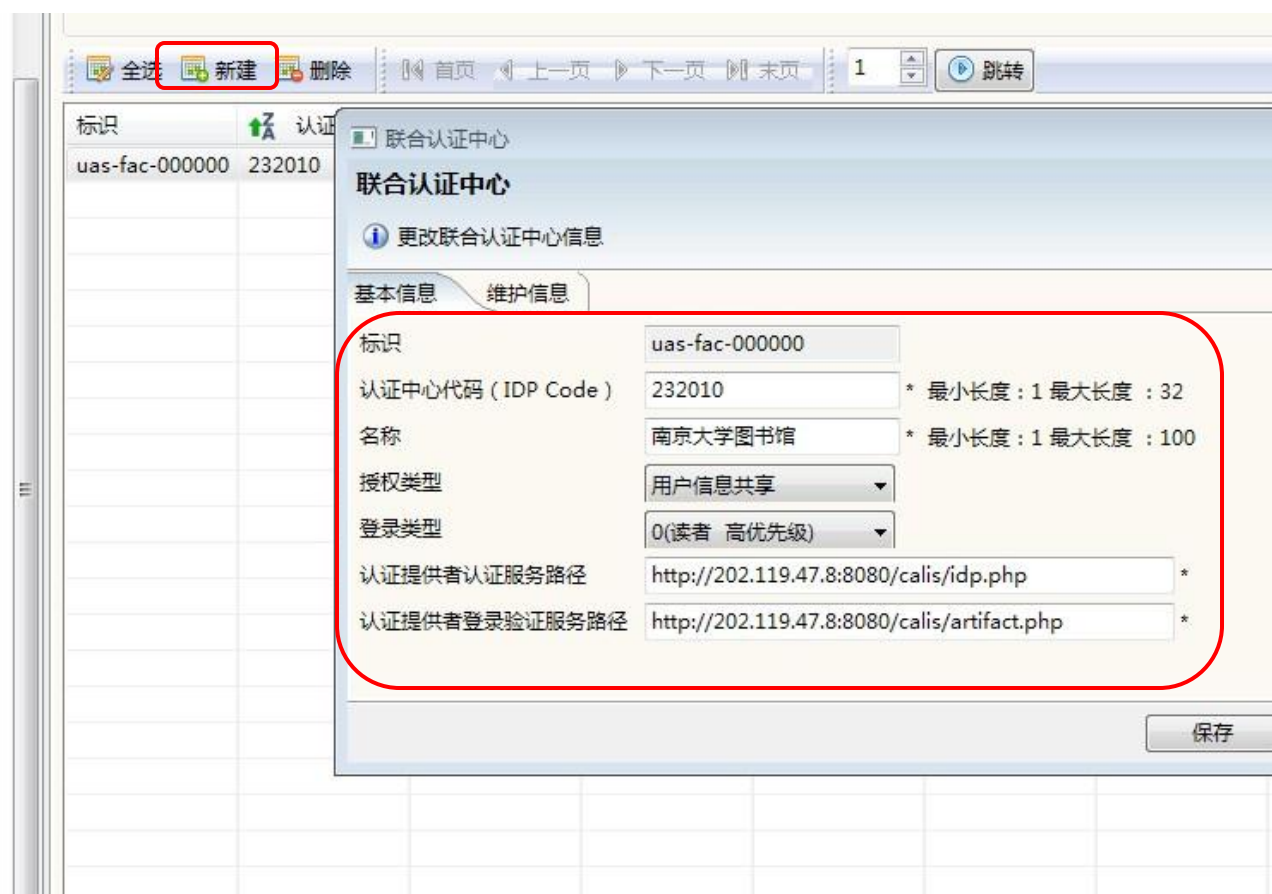
本栏目用于查看和管理统一认证系统参数配置，请谨慎操作，以免造成不必要的问题。

名称	南京大学的默认配置
本地认证系统URL地址	http://202.119.47.8:8080/calis/idp.php
本馆服务介绍	
本地注册页面URL	
用户注册说明信息	

是否支持联合认证	<input checked="" type="checkbox"/>
是否允许用户在统一认证系统自行注册	<input checked="" type="checkbox"/>
是否允许用户在本地注册系统自行注册	<input type="checkbox"/>
是否绑定注册ILL帐户	<input type="checkbox"/>
用户注册时是否需人工审核	<input type="checkbox"/>

默认联合认证中心 南京大学图书馆

4.2.3 在UAS中配置联合认证中心



4.2.3 在UAS中配置联合认证中心（续）

- 标识：系统自动分配
- 认证中心代码（IDP Code）：CALIS馆代码
- 授权类型：用户信息共享
- 登录类型：0（读者 高优先）
- 认证提供者认证服务路径：
 - 填入：<http://本馆opac ip:port/calisp/idp.php>
- 认证提供者登录验证服务路径：
 - 填入<http://本馆opac ip:port/calisp/artifact.php>

我的联系方式

- 孟勇
- QQ: 66651661
- Email: jalis@nju.edu.cn
- 电话: 025-83592953 , 83593138
- 传真: 025-83593138
- 地址: 南京市鼓楼区汉口路22号南京大学图书馆
316室
- 邮政编码: 210093

谢谢大家！